

# Informações Gerenciais do Estado do Espírito Santo



MÊS: JULHO 2015

**GOVERNO DO ESTADO DO ESPÍRITO SANTO  
SECRETARIA DE ESTADO DE GESTÃO E RECURSOS HUMANOS  
SUBSECRETARIA DE ESTADO DE ADMINISTRAÇÃO DE PESSOAL  
NÚCLEO DE ESTATÍSTICA DE RECURSOS HUMANOS**

**Governador do Estado do Espírito Santo:**  
Paulo César Hartung Gomes

**Secretário de Estado de Gestão e Recursos Humanos:**  
Dayse Maria Oslegher Lemos

**Subsecretário de Estado de Administração de Pessoal:**  
Sandra Helena Bellon Módolo

**Núcleo de Estatística de Recursos Humanos:**  
Marlene Vieira – Chefe de Núcleo de Estatística de Recursos Humanos  
Claire Andrea Lyra – Assessor Especial  
Isabela de Freitas Costa Vasconcellos Pylro - Analista do Executivo  
Luan Nascimento Correia - Estagiário  
Simone Pereira Nunes – Analista do Executivo  
Zaloar Gomes Pinto – Analista do Executivo

# SUMÁRIO

Demonstrativo do Quadro de Servidores Ativos e Inativos _____	5
Valores da Folha de Pagamento _____	6
Comparativo da Evolução do Quantitativo de Servidores _____	7
Comparativo da Evolução da Folha de Pagamento _____	8
Quantitativo de Servidores do Poder Executivo Estadual – Administração Direta _____	9
Quantitativo de Servidores do Poder Executivo Estadual – Autarquias _____	10
Quantitativo de Segurados do Regime Próprio de Previdência Social – RPPS _____	11
Despesas com Servidores do Poder Executivo Estadual – Administração Direta _____	12
Despesas com Servidores do Poder Executivo Estadual – Autarquias _____	13
Despesas Pagamento Aposentadorias e Pensões do Regime Próprio de Previdência Social – RPPS _	14
Demonstrativo da Evolução de Cargos de Designação Temporária _____	15
Demonstrativo dos Gastos com Escala Especial _____	17
Demonstrativo do Custo do Auxílio Alimentação Pago na Folha de Pagamento _____	18
Demonstrativo do Quantitativo e dos Gastos com Estagiários _____	19
Distribuição do Quantitativo e das Despesas de Pessoal por Área _____	21
Demonstrativo da Contribuição Previdenciária ao RPPS _____	22

## APRESENTAÇÃO

Com a finalidade de dar publicidade aos seus atos de modo a permitir, dentre outros, planejamento, transparência e estudos sobre servidores públicos, a Secretaria de Estado de Gestão e Recursos Humanos, organiza e sistematiza, mensalmente, sob a denominação de relatório gerencial, informações pormenorizadas sobre quantitativos e gastos com pessoal. O relatório contempla dados do Poder Executivo Estadual, relativos aos servidores ativos e aos beneficiários do Regime Próprio de Previdência Social, no qual estão inseridos os aposentados e os pensionistas.

Os dados apresentados neste relatório são obtidos das folhas de pagamento processadas pelo sistema SIARHES. Assim, pode haver divergências em relação ao quantitativo de servidores, pois aqueles afastados em licença sem vencimentos ou cedidos sem ônus para o Poder Executivo, não estão contemplados.

Nos quadros de informações sobre servidores ativos e contribuições previdenciárias, na parte referente às despesas de pessoal, constam os dados dos servidores estatutários e dos celetistas, e dados do complemento previdenciário (APORTE). Esse complemento expressa o dispêndio do Governo para completar as despesas com o pagamento dos aposentados e pensionistas do Regime Próprio de Previdência. É obtido após apurada a arrecadação previdenciária do Fundo Financeiro, constituída pelas parcelas, de contribuição do servidor e de responsabilidade do Estado (encargo patronal), acrescida da taxa de administração do IPAJM, instituída pela L.C. nº 485/09.

As informações do relatório têm característica pontual e demonstram a composição da folha de pagamento quanto: às diversas categorias que a compõem e a vinculação ao regime previdenciário; o tipo de vínculo dos servidores para com o poder público – permanente ou transitório; a sua especificidade – civil ou militar; dentre outros. Em algumas das informações, são apresentados demonstrativos de seu comportamento ao longo dos últimos doze meses.

Os dados são coletados a partir das folhas de pagamento e expressam, nos quantitativos, o número de vínculos públicos e não o número de servidores, pois, há casos de acumulação legal. Assim, um mesmo servidor, detentor de dois cargos legalmente acumuláveis, é computado como dois vínculos. Quanto às despesas, nelas estão englobados, além das remunerações mensais regulares, pagamentos de: 13º vencimento, ocorridos no mês; abono férias e diferenças atrasadas, tanto de vantagens pessoais quanto de promoções, reestruturação de cargos e carreiras, criação de novas carreiras e aumento do quadro de vagas de servidores efetivos.

As oscilações regularmente verificadas, ora para mais ora para menos, decorrem, no caso dos quantitativos, das variações: no ingresso de novos servidores efetivos; nas contratações e desligamentos de servidores temporários e das aposentadorias; e, na questão das despesas, decorrem dos pagamentos variáveis, citados no parágrafo anterior além daqueles procedentes das variações nos quantitativos de servidores, mencionados.

Em julho/2015, houve um aumento no número de servidores decorrentes de novas contratações de Dts da SEDU e da saúde, além de nomeações de inspetores penitenciários. No dispêndio com pessoal, ocorreu um aumento em comparação a junho/2015, onde os principais motivos foram: a) pagamento do Bônus Desempenho da SEDU; b) inclusão das folhas suplementares nº 35/37 e 99 de junho (sendo em sua maior parte escala de serviço extra da PC e PM); c) novas contratações de Dts e nomeações de inspetores penitenciários. Em contrapartida houve uma redução no Aporte, devido a realização de rateio de sobra da taxa de administração do IPAJM de 2014.

A partir deste ano de 2015, passaram a integrar o relatório, informações de despesas de custeio, voltadas para servidores públicos e pagas em folha de pagamento, além daquelas referentes a auxílio alimentação e estagiários, quais sejam: indenização para aquisição de fardamento e uniforme; devoluções ao caixa e indenização por acidente de serviço, entre outras.

**Permanecem registrados no Poder Executivo os dados de Pessoal da Defensoria Pública (nº de servidores e valores de folha).**

**QUADRO INFORMAÇÕES SOBRE QUANTITATIVO E PAGAMENTO DE SERVIDORES  
ATIVOS, APOSENTADOS E DE PENSIONISTAS DO PODER EXECUTIVO**

**JULHO/15**

<b>INFORMAÇÕES SERVIDORES ATIVOS, CONTRIBUIÇÕES PREVIDENCIÁRIAS E APORTE</b>	<b>ESTATUTÁRIOS/CELETISTAS ATIVOS</b>	<b>34.728</b>	<b>191.610.789,48</b>
	<b>COMISSIONADO ATIVOS</b>	<b>2.853</b>	<b>8.635.667,25</b>
	<b>DTs</b>	<b>20.669</b>	<b>63.789.034,22</b>
	<b>PENSÕES ESPECIAIS</b>	<b>280</b>	<b>721.177,75</b>
	<b>COMP. APOSENTADORIA</b>	<b>1.037</b>	<b>5.311.035,42</b>
	<b>ENC. SOCIAL PATRONAL</b>		<b>49.561.905,94</b>
	<b>CONTRIBUIÇÃO COMPL. FUNPES</b>		<b>112.276.009,98</b>
	<b>TOTAL</b>	<b>59.567</b>	<b>431.905.620,04</b>
<b>INFORMAÇÕES DESPESAS DE CUSTEIO PAGAS EM FOLHA</b>	<b>ESTAGIÁRIOS/MÉDICOS RESIDENTES</b>	<b>3.040</b>	<b>1.861.988,25</b>
	<b>AUXÍLIO ALIMENTAÇÃO</b>	<b>7.257</b>	<b>1.310.665,35</b>
	<b>OUTROS CUSTEIOS</b>	<b>-</b>	<b>2.624.606,11</b>
	<b>TOTAL</b>		<b>5.797.259,71</b>
<b>INFORMAÇÕES FOLHAS PAGAMENTO APOSENTADOS E PENSIONISTAS DO RPPS</b>	<b>APOSENTADOS</b>	<b>29.015</b>	<b>126.594.474,85</b>
	<b>PENSIONISTAS</b>	<b>4.943</b>	<b>28.081.681,40</b>
	<b>ENC. SOCIAL PATRONAL</b>		<b>-</b>
	<b>TOTAL</b>	<b>33.958</b>	<b>154.676.156,25</b>

## DESPESAS COM PESSOAL JULHO 2015

### PODER EXECUTIVO - ADM. DIRETA E AUTARQUIAS - ATIVOS E INATIVOS

	VALOR DA FOLHA	PERCENTUAL
Ativos	313.597.396,89	72,61
Complementação Aposentadoria - CLT (1)	5.311.035,42	1,23
Pensões Especiais	721.177,75	0,17
Contribuição Complementar ao FUNPES	112.276.009,98	26,00
	<b>431.905.620,04</b>	<b>100,00</b>

Fonte: Relatórios SIARHES - Administração Direta e Autarquias.

Nota:

(1) - Compreende complementações concedidas pelas Leis nºs 4.511/91, 4.565/91 e 5.567/98.

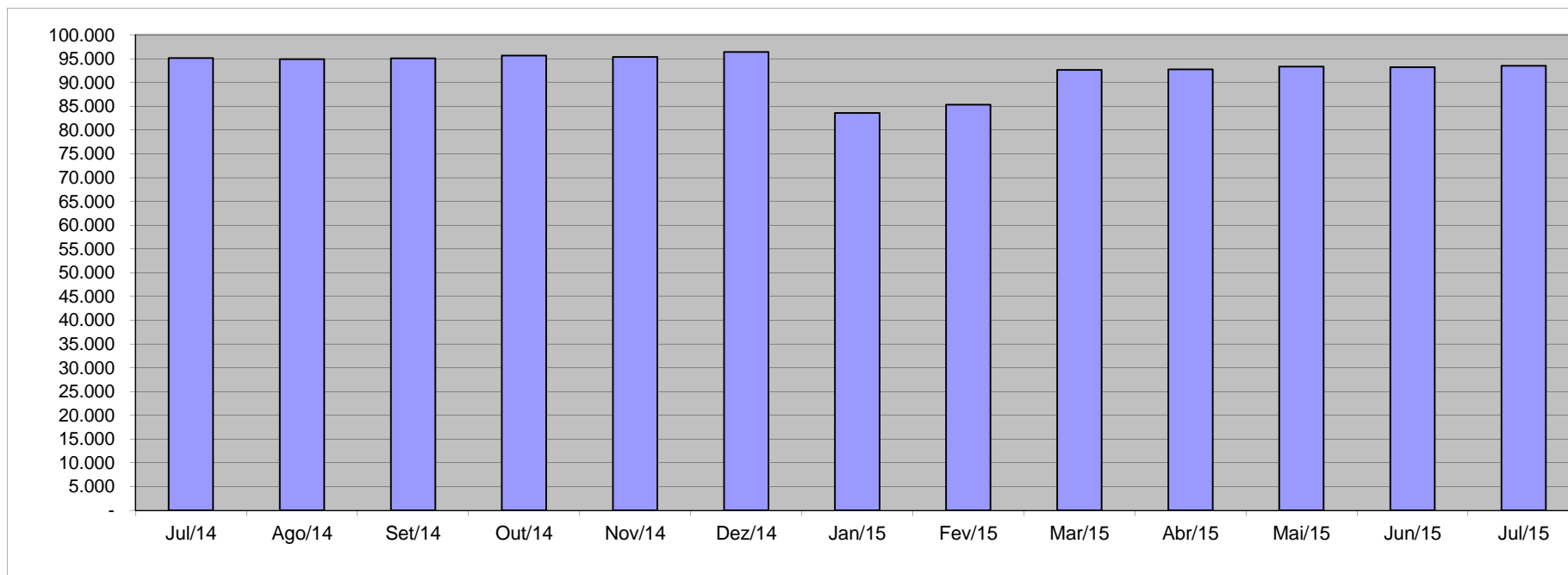
### PAGAMENTO DOS BENEFICIÁRIOS DO REGIME PRÓPRIO DE PREVIDÊNCIA SOCIAL - RPPS

	VALOR DA FOLHA	PERCENTUAL
Aposentados	126.594.474,85	81,84
Pensionistas	28.081.681,40	18,16
	<b>154.676.156,25</b>	<b>100,00</b>

Fonte: Relatórios SIARHES - Administração Direta e Autarquias.

### QUANTITATIVO SERVIDORES - ATIVOS DO PODER EXECUTIVO E APOSENTADOS E PENSIONISTAS DO RPPS

<b>Jul/14</b>	<b>Ago/14</b>	<b>Set/14</b>	<b>Out/14</b>	<b>Nov/14</b>	<b>Dez/14</b>	<b>Jan/15</b>	<b>Fev/15</b>	<b>Mar/15</b>	<b>Abr/15</b>	<b>Mai/15</b>	<b>Jun/15</b>	<b>Jul/15</b>
<b>95.145</b>	<b>94.917</b>	<b>95.103</b>	<b>95.677</b>	<b>95.388</b>	<b>96.401</b>	<b>83.572</b>	<b>85.313</b>	<b>92.643</b>	<b>92.774</b>	<b>93.322</b>	<b>93.222</b>	<b>93.525</b>

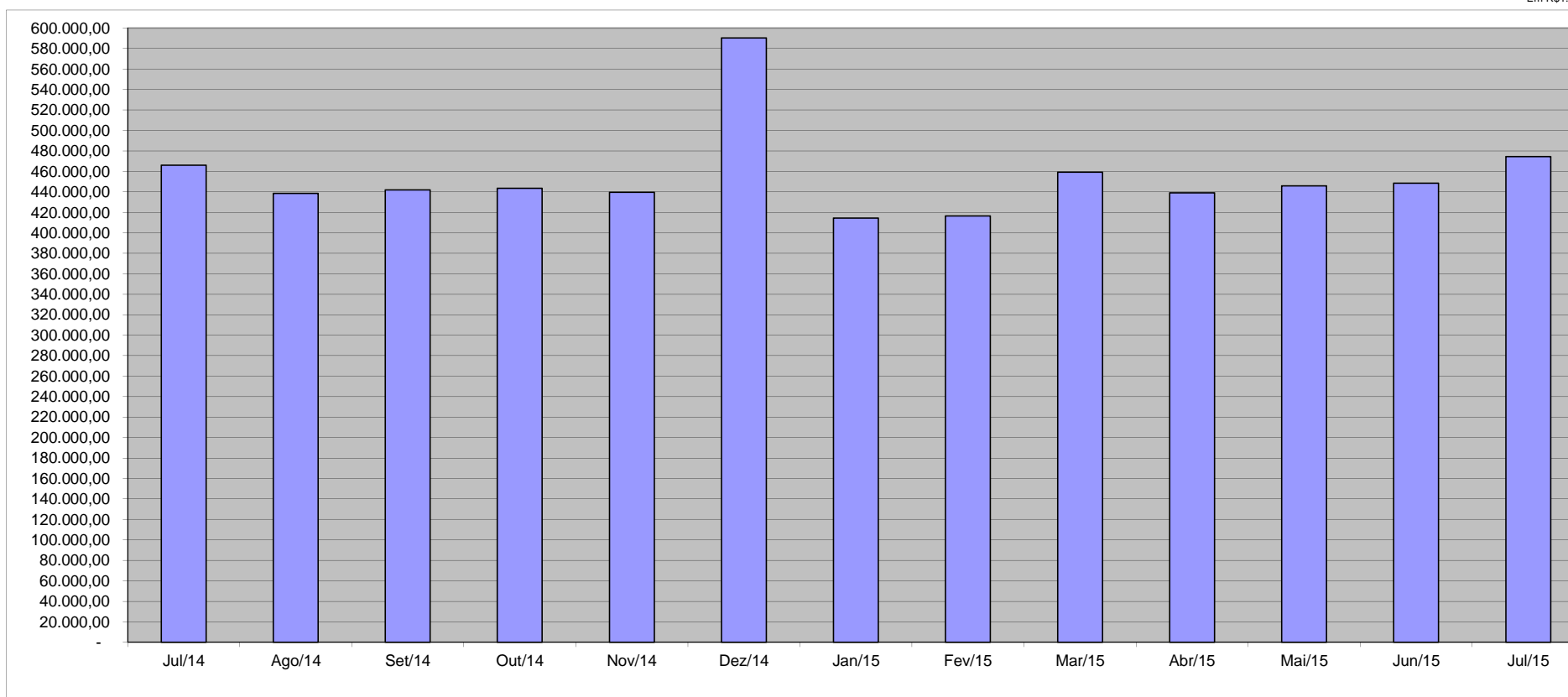


Fonte: Relatórios SIARHES - Administração Direta e Autarquias.

### VALOR DAS FOLHAS DE PAGAMENTO - ATIVOS DO PODER EXECUTIVO E APOSENTADOS E PENSIONISTAS DO RPPS (1)

Jul/14	Ago/14	Set/14	Out/14	Nov/14	Dez/14	Jan/15	Fev/15	Mar/15	Abr/15	Mai/15	Jun/15	Jul/15
465.984,80	438.522,19	441.884,33	443.568,47	439.454,14	590.355,99	414.241,51	416.411,69	459.127,04	438.981,18	445.882,34	448.381,94	474.305,77

Em R\$1.000,00



Fonte: Relatórios SIARHES - Administração Direta e Autarquias.

Nota:

(1) - O valor das folhas de pagamento refere-se ao somatório das folhas dos servidores ativos e dos aposentados e pensionistas e **não**, às despesas com o pagamento dos servidores, visto que, no pagamento da folha dos aposentados deduz-se a parcela previdenciária dos servidores vinculados ao regime próprio de previdência - fundo financeiro.



**QUANTITATIVO DE SERVIDORES ATIVOS DO PODER EXECUTIVO ESTADUAL - ADM. DIRETA**  
**JULHO/2015**

	ÓRGÃOS	EFETIVOS/CLT - ATIVOS			COMISSIONADOS ATIVOS (1)	COMPL. APOS.(2) CLT	DT'S - ATIVOS			TOTAL GERAL		
		VENCIMENTO	SUBSÍDIO	SUB-TOTAL			VENCIMENTO	SUBSÍDIO	SUB-TOTAL	VENCIMENTO	SUBSÍDIO	TOTAL
ADMINISTRAÇÃO DIRETA	SECONT/AGE	-	84	84	31	-	-	-	-	31	84	115
	APE	-	5	5	20	-	-	-	-	20	5	25
	CASA CIVIL	-	6	6	36	-	-	-	-	36	6	42
	CASA MILITAR	-	25	25	14	-	-	-	-	14	25	39
	CBMES	70	1.210	1.280	3	-	-	13	13	73	1.223	1.296
	SECT/SECTIT	2	16	18	25	-	-	132	132	27	148	175
	DEFENSORIA PÚBLICA	-	189	189	20	-	-	-	-	20	189	209
	PGE	-	124	124	109	-	-	3	3	109	127	236
	POLÍCIA CIVIL	41	2.521	2.562	-	8	-	-	-	49	2.521	2.570
	POL. MILITAR	524	9.347	9.871	-	-	-	-	-	524	9.347	9.871
	POL. MILITAR-HPM	141	274	415	-	-	-	-	-	141	274	415
	SEAG	-	15	15	36	-	-	9	9	36	24	60
	SEAMA	-	7	7	15	-	-	8	8	15	15	30
	SECULT	2	107	109	54	-	-	53	53	56	160	216
	SECOM	-	5	5	24	-	-	-	-	24	5	29
	SEDETUR/SEDES	-	4	4	37	-	-	-	-	37	4	41
	SETUR	-	17	17	15	-	-	1	1	15	18	33
	SEDIT/SETOP	-	6	6	28	-	-	2	2	28	8	36
	SEDU	646	7.561	8.207	120	38	2.302	11.936	14.238	3.106	19.497	22.603
	SEDURB	-	6	6	39	-	-	-	-	39	6	45
	SEFAZ	-	497	497	114	-	-	2	2	114	499	613
	SEG	4	13	17	125	-	-	2	2	129	15	144
	SEJUS	8	1.746	1.754	481	-	-	1.657	1.657	489	3.403	3.892
	SEP	-	26	26	35	-	-	2	2	35	28	63
	SEGER	4	93	97	107	70	-	34	34	181	127	308
	SEGER - Pensões Especiais (3)	280	-	280	-	-	-	-	-	280	-	280
	SEGER - Prev. Complementar	-	-	-	-	54	-	-	-	54	-	54
	SESA	292	5.827	6.119	304	59	-	3.049	3.049	655	8.876	9.531
	SESP	-	39	39	65	-	-	-	-	65	39	104
	SESPORT	-	17	17	20	-	-	1	1	20	18	38
	SEASTDH/SEADH	-	29	29	56	-	-	4	4	56	33	89
	VICE GOVERNADORIA	-	5	5	40	-	-	-	-	40	5	45
	<b>Sub-Total</b>	<b>2.014</b>	<b>29.821</b>	<b>31.835</b>	<b>1.973</b>	<b>229</b>	<b>2.302</b>	<b>16.908</b>	<b>19.210</b>	<b>6.518</b>	<b>46.729</b>	<b>53.247</b>

Fonte: Relatórios SIARHES - Administração Direta e Autarquias.

Notas:

(1) - Não estão considerados, servidores efetivos, ocupando cargos comissionados, optantes por 65% e atuando no mesmo órgão de lotação. Estes servidores estão considerados no quantitativo de servidores efetivos.

(2) - O quantitativo refere-se exclusivamente àqueles servidores/pensionistas que receberam complementação nesta competência e não aos que têm o direito. Por essa razão, na hipótese de ocorrer alteração na remuneração dos servidores ativos, poderá haver alteração nestes quantitativos.

(3) - Refere-se aos Pensionistas - Pensão Especial a cargo da SEGER.

**QUANTITATIVO DE SERVIDORES ATIVOS DO PODER EXECUTIVO ESTADUAL - ADM. INDIRETA - AUTARQUIAS**  
**JULHO/2015**

	ÓRGÃOS	EFETIVOS/CLT - ATIVOS			COMISSIONADOS ATIVOS (1)	COMPL. APOS.(2) CLT	DT'S - ATIVOS			TOTAL GERAL		
		VENCIMENTO	SUBSÍDIO	SUB-TOTAL			VENCIMENTO	SUBSÍDIO	SUB-TOTAL	VENCIMENTO	SUBSÍDIO	TOTAL
<b>AUTARQUIAS</b>	ADERES	-	-	-	24	-	-	-	-	24	-	24
	AGERH	-	-	-	21	-	-	-	-	21	-	21
	DER/ES	200	9	209	24	584	-	-	-	808	9	817
	FAMES	-	35	35	30	5	-	66	66	35	101	136
	FAPES	-	-	-	37	-	-	-	-	37	-	37
	ESESP	-	-	-	13	-	-	-	-	13	-	13
	IASES	12	370	382	80	22	-	1.244	1.244	114	1.614	1.728
	IEMA	-	251	251	36	-	-	57	57	36	308	344
	IJSN	3	82	85	23	11	-	-	-	37	82	119
	IDAF	13	503	516	3	7	-	65	65	23	568	591
	INCAPER	19	689	708	5	109	-	-	-	133	689	822
	IOPES	-	48	48	22	-	-	24	24	22	72	94
	PROCON	-	-	-	44	-	-	-	-	44	-	44
	RTV-ES	61	13	74	33	11	-	-	-	105	13	118
	ASPE (3)	-	9	9	10	-	-	-	-	10	9	19
	DETRAN (3)	129	181	310	338	7	-	3	3	474	184	658
	DIO (3)	28	19	47	26	52	-	-	-	106	19	125
	IPAJM (3)	26	97	123	23	-	-	-	-	49	97	146
	JUCEES (3)	12	42	54	25	-	-	-	-	37	42	79
	IPEM (3)	-	65	65	18	-	-	-	-	18	65	83
	PRODEST	234	-	234	9	-	-	-	-	243	-	243
	SUPPIN (3)	1	-	1	13	-	-	-	-	14	-	14
	IDURB	-	11	11	14	-	-	-	-	14	11	25
	ARSI	-	11	11	9	-	-	-	-	9	11	20
	<b>Sub-Total</b>	<b>738</b>	<b>2.435</b>	<b>3.173</b>	<b>880</b>	<b>808</b>	<b>-</b>	<b>1.459</b>	<b>1.459</b>	<b>2.426</b>	<b>3.894</b>	<b>6.320</b>

<b>TOTAL DA DIRETA</b>	<b>2.014</b>	<b>29.821</b>	<b>31.835</b>	<b>1.973</b>	<b>229</b>	<b>2.302</b>	<b>16.908</b>	<b>19.210</b>	<b>6.518</b>	<b>46.729</b>	<b>53.247</b>
<b>TOTAL DA INDIRETA</b>	<b>738</b>	<b>2.435</b>	<b>3.173</b>	<b>880</b>	<b>808</b>	<b>-</b>	<b>1.459</b>	<b>1.459</b>	<b>2.426</b>	<b>3.894</b>	<b>6.320</b>
<b>TOTAL GERAL</b>	<b>2.752</b>	<b>32.256</b>	<b>35.008</b>	<b>2.853</b>	<b>1.037</b>	<b>2.302</b>	<b>18.367</b>	<b>20.669</b>	<b>8.944</b>	<b>50.623</b>	<b>59.567</b>

<b>ESTAGIÁRIOS</b>											<b>3.040</b>
--------------------	--	--	--	--	--	--	--	--	--	--	--------------

Fonte: Relatórios SIARHES - Administração Direta e Autarquias.

Notas:

(1) - Não estão considerados, servidores efetivos, ocupando cargos comissionados, optantes por 65% e atuando no mesmo órgão de lotação. Estes servidores estão considerados no quantitativo de servidores efetivos.

(2) - O quantitativo refere-se exclusivamente àqueles servidores/pensionistas que receberam complementação nesta competência e não aos que têm o direito. Por essa razão, na hipótese de ocorrer alteração na remuneração dos servidores ativos, poderá haver alteração nestes quantitativos.

(3) - Órgãos sem recursos do Tesouro para pagar pessoal.

**QUANTITATIVO DE SEGURADOS PAGOS, PELO REGIME PRÓPRIO DE PREVIDÊNCIA SOCIAL - RPPS - PODER EXECUTIVO  
JULHO/2015**

	ÓRGÃOS	APOSENTADOS			PENSÕES			TOTAL GERAL		
		VENCIMENTO	SUBSÍDIO	SUB-TOTAL	VENCIMENTO	SUBSÍDIO	SUB-TOTAL	VENCIMENTO	SUBSÍDIO	TOTAL
ADMINISTRAÇÃO DIRETA	SECONT/AGE	2	4	6	2	-	2	4	4	8
	APE	2	8	10	-	-	-	2	8	10
	CASA CIVIL	18	30	48	5	-	5	23	30	53
	CASA MILITAR	6	4	10	6	1	7	12	5	17
	CBMES	8	194	202	3	32	35	11	226	237
	SECT/SECTIT	-	4	4	1	-	1	1	4	5
	DEFENSORIA PÚBLICA	7	72	79	10	3	13	17	75	92
	PGE	12	39	51	4	11	15	16	50	66
	POLÍCIA CIVIL	104	838	942	242	167	409	346	1.005	1.351
	POL. MILITAR	249	3.749	3.998	132	1.605	1.737	381	5.354	5.735
	POL. MILITAR -HPM	2	9	11	2	-	2	4	9	13
	SEAG	27	70	97	32	10	42	59	80	139
	SEAMA	-	1	1	-	-	-	-	1	1
	SECULT	17	44	61	8	4	12	25	48	73
	SECOM	2	6	8	1	1	2	3	7	10
	SEDETUR/SEDES	1	2	3	-	-	-	1	2	3
	SETUR	-	2	2	1	-	1	1	2	3
	SEDIT/SETOP	4	11	15	2	-	2	6	11	17
	SEDU	10.875	7.525	18.400	883	286	1.169	11.758	7.811	19.569
	SEDURB	-	1	1	-	-	-	-	1	1
	SEFAZ	75	665	740	177	357	534	252	1.022	1.274
	SEG	12	9	21	4	1	5	16	10	26
	SEJUS	42	167	209	29	11	40	71	178	249
	SEP	-	3	3	8	2	10	8	5	13
	SEGER	60	138	198	120	121	241	180	259	439
	SESA	431	2.202	2.633	311	115	426	742	2.317	3.059
	SESP	8	86	94	28	29	57	36	115	151
	SESPORT	1	4	5	-	-	-	1	4	5
	SEASTDH/SEADH	13	45	58	5	-	5	18	45	63
	VICE GOVERNADORIA	1	3	4	-	-	-	1	3	4
	<b>Total</b>	<b>11.979</b>	<b>15.935</b>	<b>27.914</b>	<b>2.016</b>	<b>2.756</b>	<b>4.772</b>	<b>13.995</b>	<b>18.691</b>	<b>32.686</b>

	ÓRGÃOS	APOSENTADOS			PENSÕES			TOTAL GERAL		
		VENCIMENTO	SUBSÍDIO	SUB-TOTAL	VENCIMENTO	SUBSÍDIO	SUB-TOTAL	VENCIMENTO	SUBSÍDIO	TOTAL
AUTARQUIAS	ADERES	-	-	-	-	-	-	-	-	-
	AGERH	-	-	-	-	-	-	-	-	-
	DER/ES	152	4	156	27	-	27	179	4	183
	FAMES	3	14	17	2	-	2	5	14	19
	FAPES	-	-	-	-	-	-	-	-	-
	ESESP	-	-	-	-	-	-	-	-	-
	IASES	25	101	126	21	-	21	46	101	147
	IEMA	2	1	3	6	-	6	8	1	9
	IJSN	7	71	78	9	-	9	16	71	87
	IDAF	35	73	108	14	4	18	49	77	126
	INCAPER	55	220	275	28	6	34	83	226	309
	IOPES	-	-	-	-	-	-	-	-	-
	PROCON	-	-	-	-	-	-	-	-	-
	RTV-ES	35	22	57	22	2	24	57	24	81
	ASPE	-	-	-	-	-	-	-	-	-
	DETRAN	141	-	141	13	-	13	154	-	154
	DIO	39	-	39	7	-	7	46	-	46
	IPAJM	75	-	75	8	-	8	83	-	83
	JUCEES	25	-	25	2	-	2	27	-	27
	IPEM	-	-	-	-	-	-	-	-	-
	PRODEST	-	-	-	-	-	-	-	-	-
	SUPPIN	1	-	1	-	-	-	1	-	1
	IDURB	-	-	-	-	-	-	-	-	-
	ARSI	-	-	-	-	-	-	-	-	-
	<b>Total</b>	<b>595</b>	<b>506</b>	<b>1.101</b>	<b>159</b>	<b>12</b>	<b>171</b>	<b>754</b>	<b>518</b>	<b>1.272</b>

**TOTAL SERVIDORES: APOSENTADOS EFETIVOS E PENSÕES**

**33.958**

Fonte: Relatórios SIARHES - Administração Direta e Autarquias.

**DESPESAS COM PAGAMENTO DE SERVIDORES DO PODER EXECUTIVO ESTADUAL - ADM. DIRETA**  
**ATIVOS, APOSENTADOS E PENSIONISTAS**  
**JULHO/2015**

Em: R\$ 1,00

	ÓRGÃOS	EFETIVOS/CLT	COMISSIONADOS ATIVOS	COMPL. APOS.	DT'S	ENCARGOS PATRONAIS			TOTAL ATIVOS	CONTRIB. COMPL. FUNPES	DESPESA TOTAL
		ATIVOS		CLT	ATIVOS	INSS/FGTS	IPAJM	OUTROS REGIMES/ PREVES			
ADMINISTRAÇÃO DIRETA	SECONT/AGE	1.126.163,91	73.982,81	-	-	15.209,94	224.506,34	358,59	1.440.221,59	(59.557,41)	1.380.664,18
	APE	15.131,93	41.396,19	-	-	9.567,31	3.295,70	-	69.391,13	51.868,78	121.259,91
	CASA CIVIL	41.956,88	132.464,55	-	-	27.870,66	5.382,84	-	207.674,93	283.153,22	490.828,15
	CASA MILITAR	331.346,96	50.078,32	-	-	11.448,75	59.119,72	-	451.993,75	(27.908,67)	424.085,08
	CBMES	7.337.537,25	8.664,81	-	24.170,44	5.422,96	1.357.118,46	-	8.732.913,92	762.230,59	9.495.144,51
	SECT/SECTIT	106.301,21	66.701,08	-	237.641,69	54.165,09	17.845,36	-	482.654,43	17.447,44	500.101,87
	DEFENSORIA PÚBLICA	2.930.886,27	29.610,72	-	-	10.888,12	503.045,42	4.417,10	3.478.847,63	887.964,85	4.366.812,48
	PGE	2.805.431,51	237.592,34	-	5.216,64	55.031,42	586.430,78	-	3.689.702,69	737.755,82	4.427.458,51
	POLÍCIA CIVIL	22.329.328,93	-	31.019,59	-	-	4.213.562,44	17.625,98	26.591.536,94	7.304.382,91	33.895.919,85
	POL. MILITAR	48.344.644,96	-	-	-	3.278,67	9.018.602,78	-	57.366.526,41	28.502.814,81	85.869.341,22
	POL. MILITAR -HPM	2.779.248,90	-	-	-	-	504.155,12	-	3.283.404,02	(714.721,13)	2.568.682,89
	SEAG	142.972,38	93.492,90	-	15.649,92	27.316,46	20.362,00	-	299.793,66	440.708,04	740.501,70
	SEAMA	74.948,73	50.244,71	-	13.911,04	13.079,87	13.700,66	-	165.885,01	(1.509,31)	164.375,70
	SECULT	578.682,16	152.025,62	-	155.001,04	68.569,17	116.997,48	-	1.071.275,47	138.215,85	1.209.491,32
	SECOM	51.978,58	103.806,15	-	-	25.009,46	8.376,16	-	189.170,35	13.101,58	202.271,93
	SEDETUR/SEDES	32.678,46	177.347,65	-	-	38.972,08	5.023,88	-	254.022,07	9.983,09	264.005,16
	SETUR	116.434,36	43.765,87	-	1.738,88	13.105,35	20.292,88	-	195.337,34	2.962,01	198.299,35
	SEDIT/SETOP	62.702,04	121.834,30	-	3.477,76	25.058,37	9.111,64	-	222.184,11	73.249,15	295.433,26
	SEDU	37.836.386,64	455.804,84	3.571,87	41.962.775,02	8.784.387,75	5.283.068,79	-	94.325.994,91	45.062.827,75	139.388.822,66
	SEDURB	53.129,07	151.027,96	-	-	34.865,96	7.494,10	-	246.517,09	6.623,88	253.140,97
	SEFAZ	8.712.061,57	291.387,00	-	3.477,76	59.544,28	1.781.836,20	8.982,94	10.857.289,75	16.810.968,70	27.668.258,45
	SEG	157.785,83	470.851,41	-	3.477,76	107.411,26	19.760,88	212,48	759.499,62	49.378,62	808.878,24
	SEJUS	6.469.754,53	1.303.429,27	-	5.056.944,14	1.274.994,92	1.262.059,46	-	15.367.182,32	740.965,83	16.108.148,15
	SEP	244.500,75	131.677,17	-	5.796,27	26.915,25	40.406,74	1.434,36	450.730,54	47.390,96	498.121,50
	SEGER	601.237,85	314.218,93	166.393,84	63.758,94	72.505,74	119.581,06	-	1.337.696,36	96.645,28	1.434.341,64
	SEGER - Pensões Especiais (1)	721.177,75	-	-	-	-	-	-	721.177,75	-	721.177,75
	SEGER - Prev. Complementar	-	-	292.870,63	-	-	-	-	292.870,63	-	292.870,63
	SESA	30.137.706,89	1.054.291,40	192.961,92	12.210.817,21	2.503.107,51	5.941.787,52	18.141,86	52.058.814,31	6.065.181,62	58.123.995,93
	SESP	489.500,55	279.369,32	-	-	49.845,43	93.277,90	-	911.993,20	857.640,46	1.769.633,66
	SESPORT	95.163,14	69.677,02	-	2.270,69	17.270,28	18.606,32	-	202.987,45	4.249,93	207.237,38
	SEASTDH/SEADH	158.809,63	144.554,93	-	9.274,03	30.788,21	28.835,96	-	372.262,76	196.221,95	568.484,71
	VICE GOVERNADORIA	78.130,03	151.632,76	-	-	33.881,08	10.110,74	-	273.754,61	(1.252,08)	272.502,53
	<b>Sub-Total</b>	<b>174.963.719,65</b>	<b>6.200.930,03</b>	<b>686.817,84</b>	<b>59.775.399,23</b>	<b>13.399.511,35</b>	<b>31.293.755,33</b>	<b>51.173,31</b>	<b>286.371.306,74</b>	<b>108.358.984,52</b>	<b>394.730.291,26</b>

Fonte: Relatórios SIARHES - Administração Direta e Autarquias.

Notas:

(1) - Refere-se aos Pensionistas - Pensão Especial a cargo da SEGER.

**DESPESAS COM PAGAMENTO DE SERVIDORES DO PODER EXECUTIVO ESTADUAL - ADM. INDIRETA - AUTARQUIAS**  
**ATIVOS, APOSENTADOS E PENSIONISTAS**  
**JULHO/2015**

Em: R\$ 1,00

	ÓRGÃOS	EFETIVOS/CLT	COMISSIONADOS ATIVOS	COMPL. APOS.	DT'S	ENCARGOS PATRONAIS			TOTAL ATIVOS	CONTRIB. COMPL. FUNPES	DESPESA TOTAL
		ATIVOS		CLT	ATIVOS	INSS/FGTS	IPAJM	OUTROS REGIMES/ PREVES			
<b>AUTARQUIAS</b>	ADERES	-	105.483,39	-	-	21.490,54	-	-	126.973,93	-	126.973,93
	AGERH	-	75.421,63	-	-	13.589,26	-	-	89.010,89	-	89.010,89
	DER/ES	1.665.346,89	64.017,68	3.834.919,88	-	15.786,22	334.711,62	-	5.914.782,29	<b>862.252,66</b>	6.777.034,95
	FAMES	170.742,13	57.852,02	53.932,16	305.808,71	58.906,13	36.495,06	-	683.736,21	<b>81.735,15</b>	765.471,36
	FAPES	-	130.942,91	-	-	25.441,56	464,36	-	156.848,83	<b>(696,54)</b>	156.152,29
	ESESP	-	64.975,15	-	-	6.388,99	3.793,88	-	75.158,02	<b>(5.690,82)</b>	69.467,20
	IASES	1.438.642,27	298.727,60	16.849,40	3.344.030,81	733.320,37	274.734,70	-	6.106.305,15	<b>161.806,04</b>	6.268.111,19
	IEMA	1.496.036,63	78.598,41	-	115.345,73	39.855,14	310.348,54	27,24	2.040.211,69	<b>(244.387,34)</b>	1.795.824,35
	IJSN	682.085,21	91.586,92	42.647,67	-	15.068,63	138.984,28	-	970.372,71	<b>452.639,74</b>	1.423.012,45
	IDAF	2.871.483,09	12.842,74	9.559,57	112.727,30	25.243,07	601.944,80	354,12	3.634.154,69	<b>128.092,61</b>	3.762.247,30
	INCAPER	3.457.248,13	26.142,42	417.779,84	-	5.847,64	722.062,62	1.062,36	4.630.143,01	<b>925.833,55</b>	5.555.976,56
	IOPES	292.559,43	77.368,08	-	123.816,74	16.307,03	53.824,46	-	563.875,74	<b>(53.824,46)</b>	510.051,28
	PROCON	-	109.884,78	-	-	16.872,22	318,00	-	127.075,00	-	127.075,00
	RTV-ES	296.709,35	113.330,04	16.768,12	-	39.051,84	47.641,96	-	513.501,31	<b>269.249,11</b>	782.750,42
	ASPE (1)	47.588,29	45.415,90	-	-	7.783,24	9.182,30	20,70	109.990,43	-	109.990,43
	DETRAN (1)	1.805.429,27	536.041,19	16.234,01	11.905,70	141.892,76	261.904,44	-	2.773.407,37	<b>484.072,28</b>	3.257.479,65
	DIO (1)	204.924,57	88.746,84	215.526,93	-	23.777,29	41.474,18	-	574.449,81	<b>170.032,99</b>	744.482,80
	IPAJM (1)	612.862,64	111.205,77	-	-	20.299,24	121.150,30	460,54	865.978,49	<b>571.840,28</b>	1.437.818,77
	JUCEES (1)	315.812,98	62.231,57	-	-	29.849,79	48.811,16	-	456.705,50	<b>131.459,85</b>	588.165,35
	IPEM (1)	309.554,41	66.005,33	-	-	14.853,98	64.284,56	-	454.698,28	-	454.698,28
	PRODEST	1.588.931,22	33.185,79	-	-	413.143,60	-	-	2.035.260,61	-	2.035.260,61
	SUPPIN (1)	1.430,22	57.929,97	-	-	11.279,19	-	181,73	70.821,11	<b>5.398,98</b>	76.220,09
	IDURB	51.232,81	79.504,12	-	-	15.403,36	10.588,88	10,35	156.739,52	<b>(10.588,88)</b>	146.150,64
	ARSI	59.628,04	47.296,97	-	-	8.977,98	12.199,74	-	128.102,73	<b>(12.199,74)</b>	115.902,99
	<b>Sub-Total</b>	<b>17.368.247,58</b>	<b>2.434.737,22</b>	<b>4.624.217,58</b>	<b>4.013.634,99</b>	<b>1.720.429,07</b>	<b>3.094.919,84</b>	<b>2.117,04</b>	<b>33.258.303,32</b>	<b>3.917.025,46</b>	<b>37.175.328,78</b>

<b>TOTAL DA DIRETA</b>	<b>174.963.719,65</b>	<b>6.200.930,03</b>	<b>686.817,84</b>	<b>59.775.399,23</b>	<b>13.399.511,35</b>	<b>31.293.755,33</b>	<b>51.173,31</b>	<b>286.371.306,74</b>	<b>108.358.984,52</b>	<b>394.730.291,26</b>
<b>TOTAL DA INDIRETA</b>	<b>17.368.247,58</b>	<b>2.434.737,22</b>	<b>4.624.217,58</b>	<b>4.013.634,99</b>	<b>1.720.429,07</b>	<b>3.094.919,84</b>	<b>2.117,04</b>	<b>33.258.303,32</b>	<b>3.917.025,46</b>	<b>37.175.328,78</b>
<b>TOTAL GERAL</b>	<b>192.331.967,23</b>	<b>8.635.667,25</b>	<b>5.311.035,42</b>	<b>63.789.034,22</b>	<b>15.119.940,42</b>	<b>34.388.675,17</b>	<b>53.290,35</b>	<b>319.629.610,06</b>	<b>112.276.009,98</b>	<b>431.905.620,04</b>

<b>ESTAGIÁRIOS</b>										<b>1.861.988,25</b>
--------------------	--	--	--	--	--	--	--	--	--	---------------------

Fonte: Relatórios SIARHES - Administração Direta e Autarquias.

Nota:

(1) - Órgãos sem recursos do Tesouro para pagar pessoal.

**DEMONSTRATIVO DA FOLHA DE PAGAMENTO DE APOSENTADORIAS E PENSÕES DO REGIME PRÓPRIO DE PREVIDÊNCIA SOCIAL - RPPS - PODER EXECUTIVO**  
**JULHO/2015**

Em: R\$ 1,00

	ÓRGÃOS	APOSENTADOS	PENSÕES	IPAJM	FOLHA TOTAL
<b>ADMINISTRAÇÃO DIRETA</b>	SECONT/AGE	75.131,79	9.627,73	-	84.759,52
	APE	55.678,57	-	-	55.678,57
	CASA CIVIL	285.321,82	16.855,97	-	302.177,79
	CASA MILITAR	51.495,86	11.497,69	-	62.993,55
	CBMES	1.740.861,14	162.546,67	-	1.903.407,81
	SECT/SECTIT	11.263,40	13.837,55	-	25.100,95
	DEFENSORIA PÚBLICA	1.101.296,53	108.705,44	-	1.210.001,97
	PGE	848.099,80	324.735,41	-	1.172.835,21
	POLÍCIA CIVIL	8.862.351,44	2.801.282,72	-	11.663.634,16
	POL. MILITAR	30.577.127,54	10.114.428,94	-	40.691.556,48
	POL. MILITAR -HPM	32.499,56	3.535,20	-	36.034,76
	SEAG	321.059,69	130.972,49	-	452.032,18
	SEAMA	6.073,22	-	-	6.073,22
	SECULT	240.968,25	28.032,24	-	269.000,49
	SECOM	17.816,86	4.390,14	-	22.207,00
	SEDETUR/SEDES	10.023,21	-	-	10.023,21
	SETUR	10.933,32	1.440,53	-	12.373,85
	SEDIT/SETOP	74.203,65	4.365,18	-	78.568,83
	SEDU	50.621.759,75	2.541.765,93	-	53.163.525,68
	SEDURB	7.410,46	-	-	7.410,46
	SEFAZ	11.645.296,74	8.717.831,43	-	20.363.128,17
	SEG	60.781,34	9.879,60	-	70.660,94
	SEJUS	855.695,45	94.737,33	-	950.432,78
	SEP	22.870,66	42.249,03	-	65.119,69
	SEGER	1.101.050,53	477.258,25	-	1.578.308,78
	SESA	11.022.516,04	1.470.870,84	-	12.493.386,88
	SESP	670.869,05	387.387,32	-	1.058.256,37
	SESPORT	13.859,98	-	-	13.859,98
	SEASTDH/SEADH	199.338,87	12.434,05	-	211.772,92
	VICE GOVERNADORIA	9.249,93	-	-	9.249,93
	<b>Total</b>	<b>120.552.904,45</b>	<b>27.490.667,68</b>	<b>-</b>	<b>148.043.572,13</b>

Em: R\$ 1,00

	ÓRGÃOS	APOSENTADOS	PENSÕES	IPAJM	FOLHA TOTAL
<b>AUTARQUIAS</b>	ADERES	-	-	-	-
	AGERH	-	-	-	-
	DER/ES	1.019.582,37	98.123,27	-	1.117.705,64
	FAMES	93.940,49	8.727,86	-	102.668,35
	FAPES	-	-	-	-
	ESESP	-	-	-	-
	IASES	420.749,02	36.458,60	-	457.207,62
	IEMA	8.299,82	7.473,35	-	15.773,17
	IJSN	540.824,74	29.694,02	-	570.518,76
	IDAF	622.040,12	55.632,67	-	677.672,79
	INCAPER	1.455.159,33	111.698,41	-	1.566.857,74
	IOPES	-	-	-	-
	PROCON	-	-	-	-
	RTV-ES	241.220,46	59.477,76	-	300.698,22
	ASPE	-	-	-	-
	DETRAN	701.063,60	43.581,86	-	744.645,46
	DIO	172.420,56	61.718,99	-	234.139,55
	IPAJM	616.828,42	62.857,73	-	679.686,15
	JUCEES	143.406,62	15.569,20	-	158.975,82
	IPEM	-	-	-	-
	PRODEST	-	-	-	-
	SUPPIN	6.034,85	-	-	6.034,85
	IDURB	-	-	-	-
	ARSI	-	-	-	-
	<b>Total</b>	<b>6.041.570,40</b>	<b>591.013,72</b>	<b>-</b>	<b>6.632.584,12</b>

**TOTAL FOLHA: APOSENTADOS EFETIVOS E PENSÕES**

**154.676.156,25**

Fonte: Relatórios SIARHES - Administração Direta e Autarquias.

**DEMONSTRATIVO DA EVOLUÇÃO DE CARGOS EM  
DESIGNAÇÃO TEMPORÁRIA**

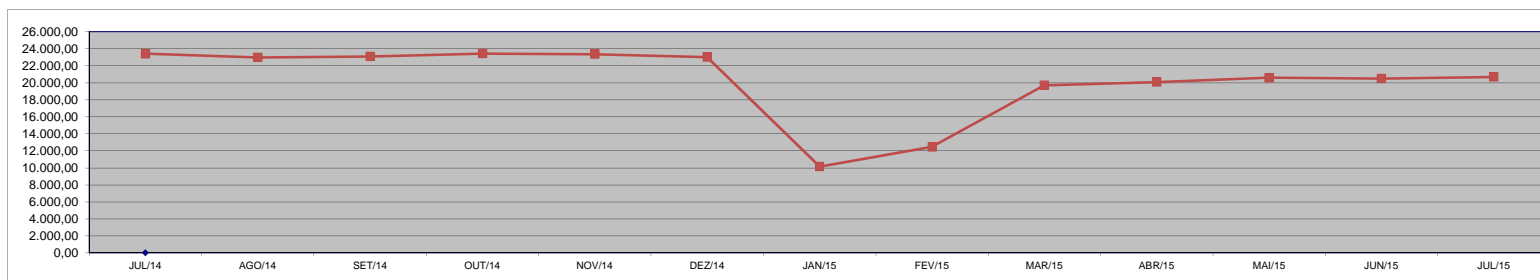
ÓRGÃOS		JUL/14	AGO/14	SET/14	OUT/14	NOV/14	DEZ/14	JAN/15	FEV/15	MAR/15	ABR/15	MAI/15	JUN/15	JUL/15
SEGER - Adm <sup>(1)</sup>		794	788	777	774	771	767	-	-	-	-	-	-	-
CASA CIVIL		-	-	-	-	-	-	3	1	-	-	-	-	-
CBMES		-	-	-	-	-	-	14	14	14	13	13	13	13
SECTIT		-	-	-	-	-	-	62	151	149	136	136	135	132
PGE		-	-	-	-	-	-	3	3	3	3	3	3	3
SEAG		-	-	-	-	-	-	9	9	9	9	9	9	9
SEAMA		-	-	-	-	-	-	8	8	8	8	8	8	8
SECULT		-	-	-	-	-	-	60	54	54	54	53	53	53
SETUR		-	-	-	-	-	-	1	1	1	1	1	1	1
SETOP		-	-	-	-	-	-	3	3	3	2	2	2	2
SEDU	Adm	3.064	3.028	2.990	2.952	2.918	2.906	2.885	2.809	2.262	2.498	2.658	2.717	2.808
	Mag <sup>(2)(3)</sup>	13.433	13.097	13.036	13.108	13.143	12.872	449	3.026	10.896	11.195	11.405	11.418	11.430
SEFAZ		-	-	-	-	-	-	2	2	2	2	2	2	2
SEG		-	-	-	-	-	-	5	5	2	2	2	2	2
SEJUS		1.911	1.909	1.895	1.872	1.832	1.809	1.789	1.749	1.727	1.716	1.693	1.667	1.657
SEP		-	-	-	-	-	-	2	2	2	2	2	2	2
SEGER		-	-	-	-	-	-	42	38	37	35	34	34	34
SESA (IESP)		2.969	3.058	3.008	2.981	2.966	2.939	3.161	2.972	2.940	2.837	3.033	2.947	3.049
SESPORT		48	47	51	41	36	36	2	2	2	2	2	2	1
SEADH		-	-	-	-	-	-	6	6	6	4	4	4	4
<b>SUB TOTAL</b>		<b>22.219</b>	<b>21.927</b>	<b>21.757</b>	<b>21.728</b>	<b>21.666</b>	<b>21.329</b>	<b>8.506</b>	<b>10.855</b>	<b>18.117</b>	<b>18.519</b>	<b>19.060</b>	<b>19.019</b>	<b>19.210</b>
DETRAN		1	1	1	1	2	2	3	3	3	3	3	3	3
FAMES		70	70	69	68	67	68	67	65	66	66	68	67	66
IASES (ICAES)		920	767	1.058	1.426	1.440	1.424	1.402	1.374	1.351	1.335	1.310	1.266	1.244
IEMA		73	78	76	76	75	75	74	71	66	58	58	58	57
IDAF		91	91	88	81	73	73	73	71	66	66	65	65	65
IOPES		37	36	35	33	33	33	33	26	26	26	25	25	24
<b>SUB TOTAL</b>		<b>1.192</b>	<b>1.043</b>	<b>1.327</b>	<b>1.685</b>	<b>1.690</b>	<b>1.675</b>	<b>1.652</b>	<b>1.610</b>	<b>1.578</b>	<b>1.554</b>	<b>1.529</b>	<b>1.484</b>	<b>1.459</b>
<b>TOTAL</b>		<b>23.411</b>	<b>22.970</b>	<b>23.084</b>	<b>23.413</b>	<b>23.356</b>	<b>23.004</b>	<b>10.158</b>	<b>12.465</b>	<b>19.695</b>	<b>20.073</b>	<b>20.589</b>	<b>20.503</b>	<b>20.669</b>

Fonte: Relatórios SIARHES - Administração Direta e Autarquias.

**Notas:** (1) - Refere-se aos DTs Assistentes de Gestão e Cuidadores, distribuídos, a partir de janeiro/2015 nas unidades orçamentárias onde efetivamente prestam serviços.

(2) - A redução observada no Magistério deve-se ao encerramento dos contratos de professores em designação temporária tanto na SEDU quanto na FAMES por encerramento de ano letivo.

(3) - Corresponde a jornada de 25:00 horas e não ao quantitativo de números funcionais.



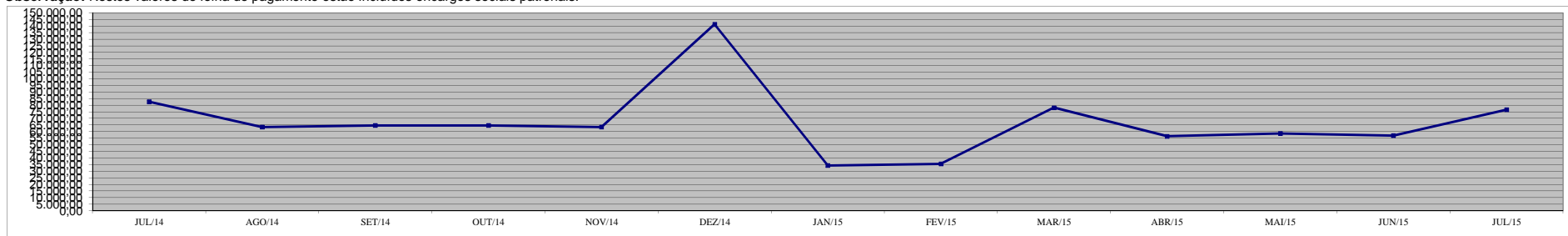
**DEMONSTRATIVO DA EVOLUÇÃO DO VALOR DA FOLHA DE  
PAGAMENTO DOS SERVIDORES EM DESIGNAÇÃO TEMPORÁRIA**

ÓRGÃOS	JUL/14	AGO/14	SET/14	OUT/14	NOV/14	DEZ/14	JAN/15	FEV/15	MAR/15	ABR/15	MAI/15	JUN/15	JUL/15
SEGER - Adm <sup>(1)</sup>	1.534,11	1.478,43	1.451,81	1.453,37	1.463,51	3.027,54	-	-	-	-	-	-	-
CASA CIVIL	-	-	-	-	-	-	3,55	2,29	-	-	-	-	-
CBMES	-	-	-	-	-	-	33,97	40,93	29,33	27,17	29,56	27,24	28,65
SECTIT	-	-	-	-	-	-	165,86	350,58	334,20	275,29	277,43	287,75	285,00
PGE	-	-	-	-	-	-	6,31	6,31	6,31	6,31	6,30	8,63	6,31
SEAG	-	-	-	-	-	-	32,14	19,49	18,94	18,94	18,94	18,94	18,94
SEAMA	-	-	-	-	-	-	23,43	16,83	16,83	16,83	16,83	16,83	16,83
SECULT	-	-	-	-	-	-	399,52	206,31	188,60	190,12	183,30	184,12	186,44
SETUR	-	-	-	-	-	-	2,10	2,10	2,10	2,10	2,10	4,42	2,10
SETOP	-	-	-	-	-	-	6,31	6,31	5,40	4,21	4,21	4,21	4,21
SEDU	Adm	4.472,21	3.000,21	2.927,04	2.950,76	2.836,85	6.702,11	5.642,75	2.182,85	2.433,32	2.616,39	3.016,34	3.049,46
	Mag	51.295,35	33.363,75	33.308,11	33.474,04	33.706,93	88.561,10	2.479,68	8.071,91	51.551,67	29.831,43	29.873,30	29.417,41
SEFAZ	-	-	-	-	-	-	8,85	4,21	4,21	4,21	4,21	4,21	4,21
SEG	-	-	-	-	-	-	10,52	10,23	4,21	4,21	6,53	6,53	4,21
SEJUS	7.248,40	6.158,69	6.693,38	6.001,53	6.210,53	12.783,30	6.458,57	6.473,39	5.490,67	5.759,05	6.085,08	5.503,03	6.049,01
SEP	-	-	-	-	-	-	6,53	4,21	4,21	4,21	4,21	4,21	6,53
SEGER	-	-	-	-	-	-	120,46	94,39	76,95	77,98	77,20	74,52	77,06
SESA <sup>(IESP)</sup>	14.089,97	14.745,12	14.173,81	13.891,86	13.458,26	20.865,49	13.284,33	12.709,71	12.887,98	12.640,34	14.017,45	13.565,55	14.478,37
SESPORT	60,26	60,01	89,96	68,57	44,75	104,91	36,38	3,34	3,45	3,45	3,45	3,82	2,83
SEADH	-	-	-	-	-	-	21,85	12,57	11,57	8,38	8,38	8,38	10,70
<b>SUB TOTAL</b>	<b>78.700,31</b>	<b>58.806,21</b>	<b>58.644,12</b>	<b>57.840,12</b>	<b>57.720,84</b>	<b>132.044,45</b>	<b>28.743,09</b>	<b>30.217,97</b>	<b>73.069,95</b>	<b>51.490,63</b>	<b>53.634,81</b>	<b>52.189,26</b>	<b>71.830,54</b>
DETRAN	5,04	5,04	5,04	5,04	9,75	14,66	14,50	15,00	15,00	14,54	15,00	15,00	14,39
FAMES	279,38	457,18	271,09	276,75	266,75	421,97	262,08	260,39	258,31	260,87	266,41	262,14	352,92
IASES (ICAES)	3.052,24	3.531,35	5.144,20	5.943,60	4.870,78	7.726,60	4.644,69	4.478,48	4.291,36	4.279,32	4.235,42	4.120,55	4.042,70
IEMA	203,88	211,90	202,09	198,54	194,67	440,94	238,65	216,42	194,52	125,25	133,84	124,57	136,37
IDAF	229,80	203,87	203,27	194,61	152,19	276,38	148,24	147,28	139,86	139,31	137,57	136,04	136,59
IOPEs	196,35	185,42	196,42	181,75	175,54	379,39	202,19	147,02	147,64	151,18	144,66	144,66	148,66
<b>SUB TOTAL</b>	<b>3.966,70</b>	<b>4.594,76</b>	<b>6.022,11</b>	<b>6.800,29</b>	<b>5.669,67</b>	<b>9.259,94</b>	<b>5.510,36</b>	<b>5.264,59</b>	<b>5.046,68</b>	<b>4.970,48</b>	<b>4.932,90</b>	<b>4.802,97</b>	<b>4.831,64</b>
<b>TOTAL</b>	<b>82.667,01</b>	<b>63.400,98</b>	<b>64.666,23</b>	<b>64.640,42</b>	<b>63.390,51</b>	<b>141.304,40</b>	<b>34.253,45</b>	<b>35.482,56</b>	<b>78.116,63</b>	<b>56.461,10</b>	<b>58.567,71</b>	<b>56.992,23</b>	<b>76.662,19</b>

Fonte: Relatórios SIARHES - Administração Direta e Autarquias.

Nota: (1) - A partir de janeiro/2015 os valores passaram a ser apropriados nas UG onde os DTs (Assistentes de Gestão e Cuidadores) estão localizados.

**Observação:** Nestes valores de folha de pagamento estão incluídos encargos sociais patronais.





**DEMONSTRATIVO DOS GASTOS COM ESCALA ESPECIAL  
POLÍCIAS CIVIL, MILITAR E CORPO DE BOMBEIROS**

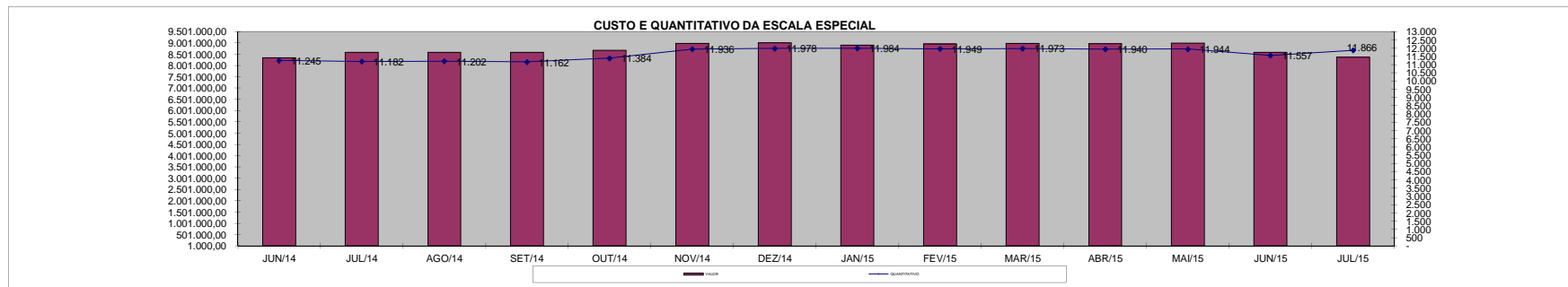
Em R\$ 1,00

Órgãos	jun/14		jul/14		ago/14		set/14		out/14		nov/14		dez/14	
	Nº Serv.	Valor R\$	Nº Serv.	Valor R\$	Nº Serv.	Valor R\$	Nº Serv.	Valor R\$	Nº Serv.	Valor R\$	Nº Serv.	Valor R\$	Nº Serv.	Valor R\$
Corpo de Bombeiro	1.210	790.834,68	1.210	838.821,28	1.200	817.160,01	1.198	878.467,57	1.181	877.997,03	1.184	852.824,66	1.179	848.076,88
Polícia Civil	2.357	2.408.919,83	2.381	2.453.006,77	2.382	2.442.690,92	2.370	2.426.798,06	2.365	2.447.979,90	2.372	2.442.756,94	2.355	2.429.394,42
Polícia Militar	7.678	5.136.224,49	7.591	5.287.540,62	7.620	5.320.430,00	7.594	5.281.175,45	7.838	5.347.013,17	8.380	5.681.087,99	8.444	5.721.197,56
<b>Total</b>	<b>11.245</b>	<b>8.335.979,00</b>	<b>11.182</b>	<b>8.579.368,67</b>	<b>11.202</b>	<b>8.580.280,93</b>	<b>11.162</b>	<b>8.586.441,08</b>	<b>11.384</b>	<b>8.672.990,10</b>	<b>11.936</b>	<b>8.976.669,59</b>	<b>11.978</b>	<b>8.998.668,86</b>

Em R\$ 1,00

Órgãos	jan/15		fev/15		mar/15		abr/15		mai/15		jun/15		jul/15	
	Nº Serv.	Valor R\$	Nº Serv.	Valor R\$	Nº Serv.	Valor R\$	Nº Serv.	Valor R\$	Nº Serv.	Valor R\$	Nº Serv.	Valor R\$	Nº Serv.	Valor R\$
Corpo de Bombeiro	1.199	858.143,46	1.193	847.580,52	1.197	860.718,76	1.188	854.796,48	1.194	852.974,15	1.187	846.751,23	1.185	831.831,61
Polícia Civil	2.333	2.389.003,52	2.292	2.359.590,84	2.322	2.417.367,65	2.302	2.403.288,69	2.315	2.438.452,79	2.175	2.250.113,69	2.285	1.822.168,21
Polícia Militar	8.452	5.656.175,46	8.464	5.747.542,49	8.454	5.692.034,76	8.450	5.707.817,72	8.435	5.691.652,25	8.195	5.480.551,70	8.396	5.713.307,20
<b>Total</b>	<b>11.984</b>	<b>8.903.322,44</b>	<b>11.949</b>	<b>8.954.713,85</b>	<b>11.973</b>	<b>8.970.121,17</b>	<b>11.940</b>	<b>8.965.902,89</b>	<b>11.944</b>	<b>8.983.079,19</b>	<b>11.557</b>	<b>8.577.416,62</b>	<b>11.866</b>	<b>8.367.307,02</b>

Fonte: Relatórios SIARHES - Administração Direta



### DEMONSTRATIVO DO CUSTO DO AUXÍLIO ALIMENTAÇÃO PAGO EM FOLHA

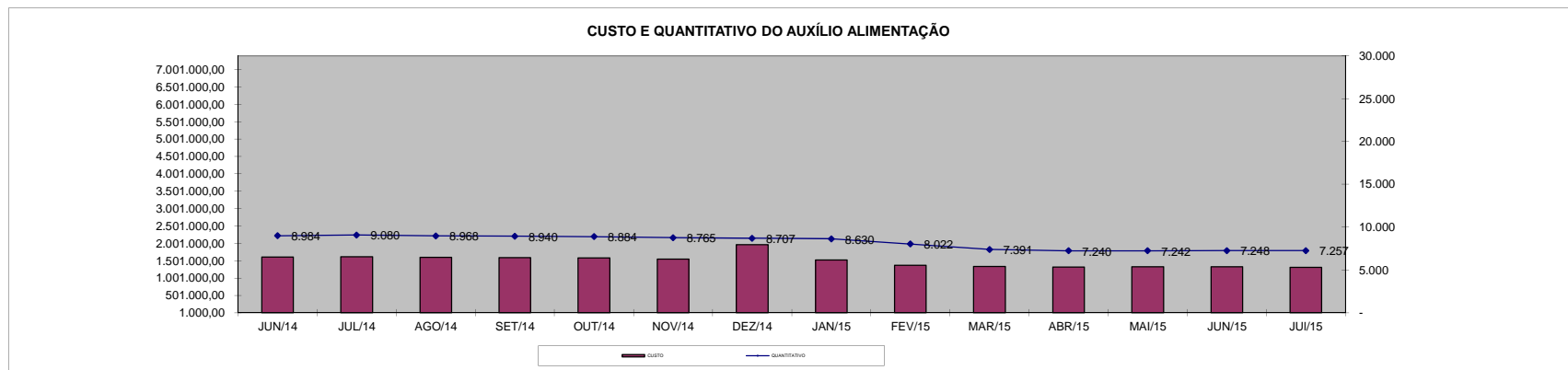
Em R\$ 1,00

Especificação	jun/14		jul/14		ago/14		set/14		out/14		nov/14		dez/14	
	Nº Serv.	Valor	Nº Serv.	Valor	Nº Serv.	Valor	Nº Serv.	Valor	Nº Serv.	Valor	Nº Serv.	Valor	Nº Serv.	Valor
<b>Adm. Direta</b>	<b>7.543</b>	<b>1.339.819,36</b>	<b>7.648</b>	<b>1.348.481,59</b>	<b>7.539</b>	<b>1.335.387,19</b>	<b>7.527</b>	<b>1.323.642,90</b>	<b>7.466</b>	<b>1.322.751,07</b>	<b>7.351</b>	<b>1.289.541,49</b>	<b>7.305</b>	<b>1.685.964,53</b>
Civil	6.692	1.175.963,36	6.804	1.188.497,59	6.709	1.174.699,19	6.698	1.163.922,90	6.647	1.166.639,07	6.557	1.140.469,49	6.518	1.537.596,53
Militar	851	163.856,00	844	159.984,00	830	160.688,00	829	159.720,00	819	156.112,00	794	149.072,00	787	148.368,00
<b>Adm. Indireta</b>	<b>1.441</b>	<b>267.672,51</b>	<b>1.432</b>	<b>263.914,96</b>	<b>1.429</b>	<b>265.145,55</b>	<b>1.413</b>	<b>263.442,58</b>	<b>1.418</b>	<b>259.429,83</b>	<b>1.414</b>	<b>260.692,73</b>	<b>1.402</b>	<b>280.263,10</b>
<b>Total Geral</b>	<b>8.984</b>	<b>1.607.491,87</b>	<b>9.080</b>	<b>1.612.396,55</b>	<b>8.968</b>	<b>1.600.532,74</b>	<b>8.940</b>	<b>1.587.085,48</b>	<b>8.884</b>	<b>1.582.180,90</b>	<b>8.765</b>	<b>1.550.234,22</b>	<b>8.707</b>	<b>1.966.227,63</b>

Em R\$ 1,00

Especificação	jan/15		fev/15		mar/15		abr/15		mai/15		jun/15		jul/15	
	Nº Serv.	Valor	Nº Serv.	Valor	Nº Serv.	Valor	Nº Serv.	Valor	Nº Serv.	Valor	Nº Serv.	Valor	Nº Serv.	Valor
<b>Adm. Direta</b>	<b>7.227</b>	<b>1.271.658,10</b>	<b>6.754</b>	<b>1.135.653,31</b>	<b>6.141</b>	<b>1.107.845,32</b>	<b>6.027</b>	<b>1.098.955,33</b>	<b>6.053</b>	<b>1.108.390,20</b>	<b>6.045</b>	<b>1.102.101,84</b>	<b>6.050</b>	<b>1.090.578,83</b>
Civil	6.443	1.123.290,10	5.972	988.869,31	5.364	957.652,79	5.254	950.939,33	5.290	960.802,47	5.440	985.589,84	5.464	979.428,96
Militar	784	148.368,00	782	146.784,00	777	150.192,53	773	148.016,00	763	147.587,73	605	116.512,00	586	111.149,87
<b>Adm. Indireta</b>	<b>1.403</b>	<b>247.609,40</b>	<b>1.268</b>	<b>232.369,08</b>	<b>1.250</b>	<b>227.028,06</b>	<b>1.213</b>	<b>221.550,92</b>	<b>1.189</b>	<b>219.970,69</b>	<b>1.203</b>	<b>223.119,54</b>	<b>1.207</b>	<b>220.086,52</b>
<b>Total Geral</b>	<b>8.630</b>	<b>1.519.267,50</b>	<b>8.022</b>	<b>1.368.022,39</b>	<b>7.391</b>	<b>1.334.873,38</b>	<b>7.240</b>	<b>1.320.506,25</b>	<b>7.242</b>	<b>1.328.360,89</b>	<b>7.248</b>	<b>1.325.221,38</b>	<b>7.257</b>	<b>1.310.665,35</b>

Fonte: Relatórios SIARHES - Administração Direta e Autarquias (inclui pagamentos retroativos).



**DEMONSTRATIVO DO QUANTITATIVO E DOS GASTOS COM ESTAGIÁRIOS - ADM. DIRETA**

Em R\$ 1,00

Órgãos	jun/2014		jul/2014		ago/2014		set/2014		out/2014		nov/2014		dez/2014	
	Quant.	Valor	Quant.	Valor	Quant.	Valor	Quant.	Valor	Quant.	Valor	Quant.	Valor	Quant.	Valor
SECONT/AGE	19	11.085,36	19	10.324,78	21	10.667,03	18	9.735,33	21	12.264,24	21	11.503,67	20	11.408,60
Casa Civil	10	5.704,30	10	5.704,30	9	5.133,87	9	5.133,87	10	5.837,40	10	5.704,30	10	5.704,30
Casa Militar	10	5.704,30	9	5.133,87	8	4.563,44	10	5.951,49	10	5.704,30	10	5.704,30	10	5.704,30
PGE	110	61.739,57	111	62.823,37	116	62.804,34	110	61.302,21	111	63.869,14	119	66.626,20	120	66.436,08
SEAG	23	13.119,89	20	11.066,34	23	14.450,90	24	14.184,69	25	14.831,18	25	14.184,69	25	14.260,75
SEAMA	-	-	-	-	-	-	-	-	-	-	-	-	-	-
SECES/SECULT	82	46.680,21	80	45.368,19	80	45.691,45	82	46.984,42	78	44.493,54	80	45.254,11	82	46.661,17
SEPLOG/SEGER	72	40.994,90	61	34.625,11	68	39.378,69	68	39.454,73	69	38.998,39	67	37.134,99	70	38.960,38
SECOM	11	6.274,73	11	6.274,73	12	6.350,79	10	5.704,30	11	6.578,96	10	5.209,93	9	5.133,87
SEDU	1.287	800.648,96	1.502	891.738,99	1.417	763.784,87	1.365	726.605,43	1.322	714.676,73	1.315	713.927,35	1.302	701.428,93
SEDURB	13	7.882,49	13	7.730,37	14	8.091,65	15	8.567,01	15	8.586,02	16	9.498,71	17	9.993,08
SEFA	132	74.669,29	135	79.399,41	141	80.242,70	136	75.907,39	133	75.448,87	133	75.334,78	157	89.595,61
SEG	31	18.386,86	32	17.702,34	31	17.683,33	32	17.721,36	30	17.531,22	31	18.006,57	32	18.253,76
SEJUS	171	96.288,58	166	94.292,06	170	96.421,70	170	96.288,59	173	97.714,65	173	98.570,29	172	97.714,67
SEP	24	13.690,32	25	14.146,66	25	14.070,61	25	13.899,48	25	14.564,98	25	13.956,52	24	13.252,99
SEADH	62	34.910,32	58	32.001,13	62	35.043,42	61	34.168,75	60	33.769,46	61	34.967,35	63	34.434,95
SEDETUR/SEDES	18	10.267,74	18	9.754,35	18	9.716,33	17	9.963,51	18	10.571,97	18	10.267,74	20	11.446,63
SETUR	15	8.803,64	13	7.415,59	13	6.997,28	14	8.100,11	13	7.453,62	14	7.947,99	14	7.986,02
SEDIT/SETOP	12	6.312,76	12	6.845,16	13	7.757,85	12	6.369,80	12	7.016,29	11	6.274,73	11	6.521,92
SECT/SECTIT	23	12.587,49	21	12.416,35	23	13.176,93	22	12.549,46	22	12.112,13	21	11.712,83	18	10.001,54
SESA	228	228.801,15	223	223.648,24	228	232.128,64	241	235.760,36	241	234.961,79	249	240.342,81	250	236.692,07
SESP	52	29.110,96	50	29.186,99	49	27.076,41	52	30.023,63	55	30.955,33	55	31.126,46	53	30.232,79
SESPORT	283	155.720,91	275	158.801,21	293	174.031,70	303	171.065,49	308	172.633,16	321	194.028,53	318	180.604,43
APE	17	9.697,31	18	10.001,54	18	10.267,74	18	9.887,45	20	12.055,09	19	10.838,17	19	9.773,37
Defensoria Pública	344	205.472,51	375	215.356,45	436	259.265,74	449	274.415,59	472	285.765,16	480	286.376,86	497	290.914,32
Polícia Civil	260	148.178,74	267	155.784,43	280	160.043,64	278	156.735,14	275	156.830,21	276	158.256,29	278	159.073,91
Polícia Militar - HPM	17	17.919,00	17	17.701,80	17	19.511,80	17	18.606,80	16	17.376,00	17	18.896,40	17	18.462,00
Polícia Militar	356	201.475,91	362	205.735,09	368	208.568,22	368	208.777,38	365	207.294,26	361	204.670,27	352	194.003,24
CBMES	55	30.955,33	53	30.232,79	53	29.890,53	55	30.556,04	55	31.963,10	55	31.202,52	54	30.803,22
Vice-Governadoria	5	2.814,12	5	2.852,15	5	2.852,15	5	2.852,15	5	2.852,15	5	2.852,15	5	2.852,15
<b>TOTAL DA DIRETA</b>	<b>3.742</b>	<b>2.305.897,65</b>	<b>3.961</b>	<b>2.404.063,79</b>	<b>4.011</b>	<b>2.365.663,75</b>	<b>3.986</b>	<b>2.337.271,96</b>	<b>3.970</b>	<b>2.344.709,34</b>	<b>3.998</b>	<b>2.370.377,51</b>	<b>4.019</b>	<b>2.348.311,05</b>

Em R\$ 1,00

Órgãos	jan/2015		fev/2015		mar/2015		abr/2015		mai/2015		jun/2015		jul/2015	
	Quant.	Valor	Quant.	Valor	Quant.	Valor	Quant.	Valor	Quant.	Valor	Quant.	Valor	Quant.	Valor
SECONT/AGE	18	9.659,28	15	8.081,09	14	7.986,02	15	8.689,55	15	8.556,45	14	7.434,60	13	6.845,16
Casa Civil	7	3.993,01	8	5.152,89	9	4.981,76	9	5.133,87	9	5.133,87	8	4.563,44	10	5.970,50
Casa Militar	9	5.133,87	9	5.133,87	9	5.133,87	9	5.133,87	9	5.133,87	9	5.133,87	8	4.563,44
PGE	110	61.093,06	102	53.316,17	87	48.201,34	91	51.947,16	95	52.118,28	101	54.495,09	98	53.696,47
SEAG	16	9.126,88	18	11.294,52	17	9.697,31	15	8.556,45	18	11.351,56	17	9.697,31	16	9.126,88
SEAMA	2	2.186,65	2	1.140,86	2	1.140,86	1	570,43	1	570,43	1	570,43	1	570,43
SECES/SECULT	64	35.956,11	61	34.796,23	61	32.723,67	53	30.137,72	57	31.316,59	56	31.868,02	48	27.019,37
SEPLOG/SEGER	52	28.578,54	51	28.787,70	52	28.806,73	54	30.099,69	57	32.210,29	60	33.560,30	55	30.213,77
SECOM	8	4.563,44	8	4.563,44	8	4.563,44	9	5.038,80	9	5.133,87	10	5.476,13	10	5.590,21
SEDU	621	321.782,63	784	429.545,53	925	639.075,25	885	524.071,57	858	487.327,49	848	483.317,50	839	485.209,33
SEDURB	11	6.304,30	11	6.304,30	11	6.304,30	11	6.304,30	11	6.304,30	12	6.874,73	13	7.445,16
SEFAZ	115	65.295,22	112	62.785,33	106	58.164,84	94	52.232,37	92	51.833,07	90	51.110,53	84	46.509,05
SEG	25	13.861,45	25	14.603,01	24	13.690,32	29	18.291,81	29	16.542,47	28	15.972,04	25	14.260,75
SEJUS	135	77.673,51	127	70.828,39	124	69.459,36	122	69.478,37	124	69.307,26	128	74.460,13	126	72.558,70
SEP	15	8.556,45	20	12.986,80	20	10.743,09	18	10.134,64	17	9.697,31	17	9.697,31	17	9.849,42
SEADH	56	30.537,03	53	29.871,52	52	28.483,47	48	27.380,64	48	27.152,47	46	25.213,01	40	22.512,97
SEDETUR/SEDES	12	6.559,94	12	7.187,42	12	6.065,57	11	6.578,96	14	6.978,26	12	6.769,10	13	7.073,33
SETUR	14	7.719,82	13	7.415,59	13	7.415,59	13	7.415,59	13	6.864,17	13	7.282,49	12	6.559,94
SEDIT/SETOP	7	4.278,22	10	5.970,51	9	4.620,48	8	4.563,44	8	4.240,19	8	4.430,34	8	4.563,44
SECT/SECTIT	14	8.138,13	13	6.902,20	12	6.693,05	13	7.415,59	14	8.252,22	14	7.434,60	12	6.845,16
SESA	184	199.481,03	193	214.426,30	197	229.506,34	197	236.495,60	194	229.613,88	194	229.176,57	184	222.198,30
SESP	39	22.246,77	38	20.117,15	35	19.337,59	35	19.965,05	34	19.394,62	35	20.079,14	35	20.402,38
SESPORT	239	128.822,10	216	122.851,60	204	113.097,25	100	48.106,23	74	40.747,72	70	38.960,37	67	36.773,71
APE	16	8.575,46	15	8.081,09	13	7.415,59	12	6.845,16	12	6.845,16	12	6.312,76	10	5.704,30
Defensoria Pública	450	256.899,21	467	275.511,33	475	282.473,46	482	290.353,87	482	284.553,87	456	274.476,51	454	269.232,15
Polícia Civil	190	100.947,10	216	130.514,55	192	108.324,64	185	104.883,06	181	101.935,83	173	95.394,92	154	87.503,96
Polícia Militar-HPM	17	18.462,00	17	18.462,00	17	18.462,00	15	16.290,00	17	20.634,00	25	28.254,00	17	20.094,00
Polícia Militar	225	126.331,24	222	123.764,30	207	117.679,71	194	109.104,24	186	103.894,30	181	100.661,89	169	95.851,25
CBMES	43	23.007,36	41	23.387,63	41	21.790,42	42	24.889,77	43	24.376,37	41	23.387,63	39	22.246,77
Vice-Governadoria	3	1.711,29	3	1.711,29	3	1.711,29	3	1.711,29	3	1.711,29	3	1.711,29	3	1.711,29
<b>TOTAL DA DIRETA</b>	<b>2.717</b>	<b>1.597.481,10</b>	<b>2.882</b>	<b>1.745.494,61</b>	<b>2.951</b>	<b>1.913.748,61</b>	<b>2.773</b>	<b>1.737.819,09</b>	<b>2.724</b>	<b>1.679.731,46</b>	<b>2.682</b>	<b>1.663.776,05</b>	<b>2.580</b>	<b>1.608.701,59</b>

Fonte: Relatórios SIARHES - Administração Direta e Autarquias.

**DEMONSTRATIVO DO QUANTITATIVO E DOS GASTOS COM ESTAGIÁRIOS - AUTARQUIAS**

Órgãos	jun/2014		jul/2014		ago/2014		set/2014		out/2014		nov/2014		dez/2014	
	Quant.	Valor	Quant.	Valor	Quant.	Valor	Quant.	Valor	Quant.	Valor	Quant.	Valor	Quant.	Valor
IDURB	14	7.852,94	13	7.415,59	13	6.046,55	9	4.316,25	7	3.993,01	7	4.354,28	7	3.993,01
ARSI	9	4.734,57	9	5.133,87	9	5.019,79	11	5.133,87	9	5.057,81	10	6.065,57	10	5.704,30
ADERES	6	3.422,58	6	3.118,35	6	3.422,58	6	3.422,58	7	3.993,01	7	3.993,01	7	3.993,01
AGERH	-	-	-	-	-	-	-	-	-	-	-	-	-	-
ASPE	7	3.422,58	6	3.422,58	5	2.852,15	4	2.281,72	5	2.642,99	6	3.650,75	6	3.422,58
DERTES/DER	39	22.493,96	38	20.402,38	39	22.056,63	37	20.212,24	38	21.828,45	39	22.436,91	40	21.714,37
DETRAN	161	92.057,28	158	88.275,85	160	90.621,92	158	86.217,07	155	89.318,58	153	87.091,70	156	89.405,05
DIO	20	11.085,36	20	11.408,60	20	10.990,28	19	10.838,17	20	11.408,60	19	10.838,17	21	10.667,04
FAMES	50	21.333,87	48	20.533,87	47	20.333,87	50	22.745,93	51	23.593,01	46	20.039,50	41	18.819,78
FAPES	18	10.020,56	20	10.609,99	19	10.838,17	18	10.267,74	18	10.267,74	22	12.701,57	22	12.682,56
ESESP	8	4.563,44	8	4.563,44	8	4.563,44	8	4.297,24	7	3.593,71	7	4.221,18	8	4.563,44
ICAES	37	21.124,93	35	18.938,28	36	20.288,29	35	20.193,22	36	20.117,16	38	22.170,71	37	19.698,85
IDAF	27	15.553,74	26	14.431,87	26	14.850,19	25	13.823,42	25	14.165,68	27	14.850,19	26	14.526,95
IEMA	87	49.513,33	84	48.220,34	83	47.060,48	89	53.525,35	93	52.460,54	94	53.734,51	89	49.950,66
INCAPER	23	13.119,89	22	12.245,23	21	11.902,98	21	11.845,93	23	13.576,23	25	14.812,16	24	13.956,52
IOPES	29	16.238,25	30	16.846,70	29	16.238,24	28	15.972,04	29	16.713,60	31	17.322,06	30	17.112,90
IPAJM	43	24.300,33	45	24.794,69	44	24.965,82	43	23.159,46	43	25.213,01	42	23.958,05	45	25.346,11
IPES/JSN	28	15.021,33	26	14.698,08	26	14.488,92	26	14.660,06	27	15.097,38	25	14.469,91	26	14.545,97
IPEM	4	1.996,50	4	2.110,59	4	2.243,69	4	2.281,72	4	2.281,72	4	2.281,72	4	2.281,72
PROCON	28	15.953,03	27	15.401,61	40	17.419,47	28	15.819,92	28	15.915,00	29	15.610,77	27	14.717,09
ITUPRODEST	33	19.071,38	31	17.607,27	36	20.041,10	35	19.603,78	35	20.060,12	36	19.592,54	33	18.329,82
JUCEES	27	14.660,05	28	16.162,18	28	15.477,67	28	15.762,89	29	16.143,17	30	16.086,13	35	20.744,65
RTV-ES	40	21.980,59	36	20.573,51	36	19.850,96	39	21.980,56	35	19.033,34	37	20.801,68	38	21.105,92
SUPPIN	8	3.669,76	8	4.677,53	8	4.563,44	8	4.563,44	8	4.563,44	8	4.563,44	8	4.563,44
<b>TOTAL DA INDIRETA</b>	<b>746</b>	<b>413.190,25</b>	<b>728</b>	<b>401.592,40</b>	<b>743</b>	<b>406.136,63</b>	<b>729</b>	<b>402.924,60</b>	<b>732</b>	<b>411.037,30</b>	<b>742</b>	<b>415.646,51</b>	<b>740</b>	<b>411.845,74</b>

Órgãos	jan/2015		fev/2015		mar/2015		abr/2015		mai/2015		jun/2015		jul/2015	
	Quant.	Valor	Quant.	Valor	Quant.	Valor	Quant.	Valor	Quant.	Valor	Quant.	Valor	Quant.	Valor
IDURB	7	3.707,79	4	1.825,38	2	1.140,86	2	1.140,86	2	1.140,86	3	1.920,45	4	2.110,59
ARSI	7	3.897,94	6	3.422,58	6	3.422,58	6	2.890,18	6	3.745,82	8	4.411,33	8	4.563,44
ADERES	5	2.852,15	4	2.281,72	3	1.711,29	3	1.540,16	2	1.140,86	2	1.140,86	3	1.749,32
AGERH	-	-	-	-	-	-	-	-	1	266,20	2	1.273,96	2	1.140,86
ASPE	6	3.422,58	6	2.490,88	4	1.882,42	3	1.426,07	2	1.007,76	1	570,43	1	570,43
DERTES/DER	28	15.477,67	26	14.108,63	24	11.484,65	19	10.838,17	20	10.914,23	19	10.838,17	18	10.267,74
DETRAN	114	62.131,96	108	61.295,34	105	57.342,59	96	52.599,66	86	47.104,60	87	49.937,71	83	47.573,45
DIO	14	8.195,17	13	6.198,68	10	5.704,30	10	5.704,30	10	5.704,30	10	5.571,20	11	6.445,86
FAMES	16	7.522,79	8	4.393,01	8	4.222,58	6	3.422,58	43	30.129,23	45	19.622,58	42	17.622,58
FAPES	20	11.066,34	17	8.993,78	15	8.157,15	15	8.119,12	15	9.126,87	18	9.697,32	20	10.762,10
ESESP	7	3.993,01	7	3.859,91	6	3.422,58	3	1.711,29	3	1.711,29	3	1.711,29	2	1.140,86
ICAES/IASES	26	15.154,42	28	15.762,89	27	15.002,31	27	15.819,93	32	17.816,44	30	16.827,69	26	15.534,71
IDAF	24	13.519,20	23	13.100,88	23	12.568,48	20	11.408,60	22	12.055,09	21	12.245,23	21	11.864,95
IEMA	59	32.780,70	59	33.845,52	59	32.932,83	57	32.856,77	56	31.392,66	57	32.856,77	56	30.708,14
INCAPER	21	11.560,72	20	11.408,60	19	10.476,90	16	8.575,46	17	9.499,96	16	9.126,88	13	7.415,59
IOPES	19	10.476,90	17	9.697,31	17	9.697,31	17	9.697,31	17	9.697,31	17	9.697,31	14	7.986,02
IPAJM	30	17.188,95	27	14.926,25	26	14.165,68	34	20.041,10	35	19.698,85	33	18.824,19	31	16.961,65
IPES/JSN	23	13.062,84	22	11.941,00	20	10.762,11	19	10.838,17	18	10.267,74	18	10.267,74	18	10.267,74
IPEM	4	2.281,72	6	3.365,54	6	3.061,31	5	2.852,15	6	3.118,35	5	2.414,82	4	2.281,72
PROCON	22	11.370,57	17	9.298,01	17	8.936,74	16	8.423,36	15	8.366,31	17	9.126,88	16	9.126,88
ITUPRODEST	27	13.975,54	28	15.876,97	27	14.774,13	25	14.260,75	25	13.994,55	25	13.462,14	19	9.811,39
JUCEES	32	17.341,07	32	18.348,84	32	16.010,07	25	14.260,75	26	14.888,22	24	12.758,62	22	12.549,46
RTV-ES	33	18.805,18	32	17.778,40	31	17.322,06	28	15.972,04	27	15.401,61	27	15.401,61	22	12.549,46
SUPPIN	6	3.422,58	6	3.422,58	6	3.422,58	6	3.004,26	5	2.852,15	6	3.498,64	4	2.281,72
<b>TOTAL DA INDIRETA</b>	<b>550</b>	<b>303.207,79</b>	<b>516</b>	<b>287.642,70</b>	<b>493</b>	<b>268.155,91</b>	<b>458</b>	<b>257.403,04</b>	<b>492</b>	<b>281.535,63</b>	<b>494</b>	<b>273.203,82</b>	<b>460</b>	<b>253.286,66</b>

Fonte: Relatórios SIARHES - Administração Direta e Autarquias.

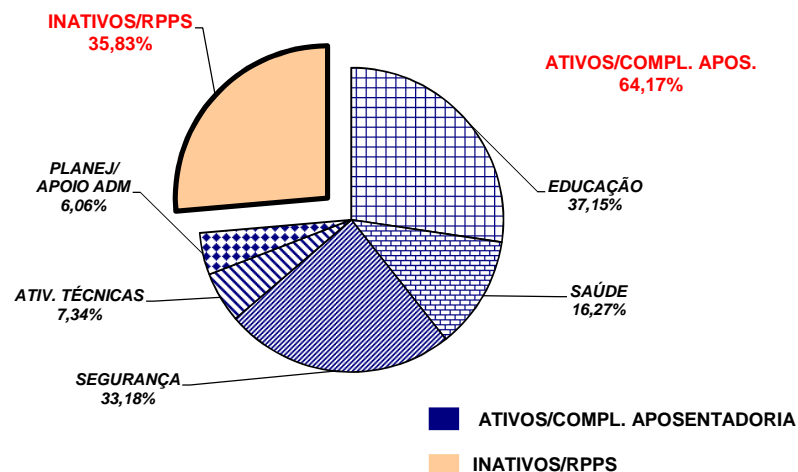
	jun/14		jul/14		ago/14		set/14		out/14		nov/14		dez/14	
<b>TOTAL GERAL</b>	<b>4.488</b>	<b>2.719.087,90</b>	<b>3.961</b>	<b>2.805.656,19</b>	<b>4.011</b>	<b>2.771.800,38</b>	<b>3.986</b>	<b>2.740.196,56</b>	<b>3.970</b>	<b>2.755.746,64</b>	<b>4.740</b>	<b>2.786.024,02</b>	<b>4.759</b>	<b>2.760.156,79</b>
	jan/15		fev/15		mar/15		abr/15		mai/15		jun/15		jul/15	
<b>TOTAL GERAL</b>	<b>3.267</b>	<b>1.900.688,89</b>	<b>3.398</b>	<b>2.033.137,31</b>	<b>3.444</b>	<b>2.181.904,52</b>	<b>3.231</b>	<b>1.995.222,13</b>	<b>3.216</b>	<b>1.961.267,09</b>	<b>3.176</b>	<b>1.936.979,87</b>	<b>3.040</b>	<b>1.861.988,25</b>

**DEMONSTRATIVO DO QUANTITATIVO E DA EVOLUÇÃO DA FOLHA DE PAGAMENTO COM PESSOAL DO PODER EXECUTIVO  
NAS ÁREAS DE EDUCAÇÃO, SAÚDE, SEGURANÇA PÚBLICA E OUTROS  
JULHO/2015**

**Demonstrativo do Número de Servidores**

ESPECIFICAÇÃO	DADOS MÊS JULHO/15	%	MÉDIA MENSAL AGO/14 A JUL/15	%
<b>1 - ATIVOS/COMPL. APOSENTADORIA</b>	<b>59.567</b>	<b>63,69</b>	<b>59.461</b>	<b>64,17</b>
EDUCAÇÃO (1)	22.603	37,95	22.091	37,15
SAÚDE (2)	9.531	16,00	9.677	16,27
SEGURANÇA (3)	19.876	33,37	19.729	33,18
OUTROS ATIV. TÉCNICAS (4)	4.153	6,97	4.362	7,34
OUTROS PLANEJ./APOIO ADM. (5)	3.404	5,71	3.602	6,06
<b>2 - INATIVOS/RPPS</b>	<b>33.958</b>	<b>36,31</b>	<b>33.194</b>	<b>35,83</b>
<b>TOTAL</b>	<b>93.525</b>	<b>100,00</b>	<b>92.655</b>	<b>100,00</b>

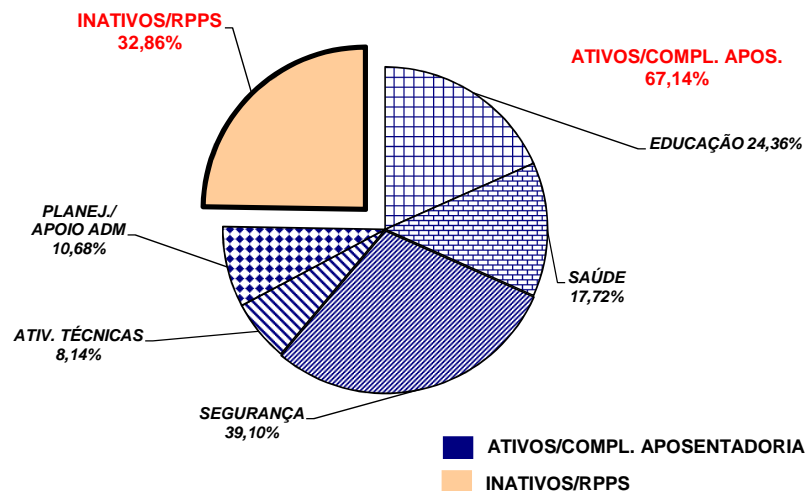
Fonte: Relatórios SIARHES - Administração Direta e Autarquias.



**Demonstrativo dos Gastos**

ESPECIFICAÇÃO	DADOS MÊS JULHO/15	%	MÉDIA MENSAL AGO/14 A JUL/15	%
<b>1 - ATIVOS/COMPL. APOSENTADORIA</b>	<b>319.629,61</b>	<b>67,39</b>	<b>304.987,60</b>	<b>67,14</b>
EDUCAÇÃO (1)	94.325,99	29,51	74.285,56	24,36
SAÚDE (2)	52.058,81	16,29	54.034,31	17,72
SEGURANÇA (3)	118.359,86	37,03	119.262,48	39,10
OUTROS ATIV. TÉCNICAS (4)	23.846,56	7,46	24.838,86	8,14
OUTROS PLANEJ./APOIO ADM. (5)	31.038,38	9,71	32.566,38	10,68
<b>2 - INATIVOS/RPPS</b>	<b>154.676,16</b>	<b>32,61</b>	<b>149.272,12</b>	<b>32,86</b>
<b>TOTAL</b>	<b>474.305,77</b>	<b>100,00</b>	<b>454.259,71</b>	<b>100,00</b>

Fonte: Relatórios SIARHES - Administração Direta e Autarquias.



**Notas:**

(1) - Inclui SEDU CLT/Estatutário/DTA e DTM.

(2) - Inclui SESA - Efetivos, Comissionados e Contratados Temporários

(3) - Inclui PM/PC - Administrativos e Policiais; CBMES; HPM, SESP; SEJUS e IASES

(4) - Inclui SEAG; SEAMA; SECULT; SETADES/SEASTDH/SEADH; SEDES;SETUR; SEDURB; SETOP; SESPORT; ADERES; AGERH; DER/ES; FAMES; ESESP; IEMA; IDAF; INCAPER, IOPES, DETRAN, IDURB e ARSI.

(5) - Inclui SECONT; APE; ASPE; SEG; Casa Civil; Vice Governadoria; Casa Militar; SECT/SECTIT; Defensoria Pública; PGE; SEP; SEGER; Previdência Complementar; Pensões Especiais; SECOM; SEFAZ; FAPES; IJSN; RTV-ES; DIO; IPAJM; PROCON; PRODEST; IPEN; JUCEES e SUPPIN

**DEMONSTRATIVO DA CONTRIBUIÇÃO PATRONAL E DOS SERVIDORES, DO  
PODER EXECUTIVO, PARA O REGIME PRÓPRIO DE PREVIDÊNCIA SOCIAL - RPPS**

Em R\$ 1,00

ESPECIFICAÇÃO	MESES						
	JUNHO/2014 (1)	JULHO/2014	AGOSTO/2014	SETEMBRO/2014	OUTUBRO/2014	NOVEMBRO/2014	DEZEMBRO/2014
<b>Contribuição Servidores</b>	<b>13.820.717,28</b>	<b>19.745.077,81</b>	<b>19.841.307,84</b>	<b>20.268.508,96</b>	<b>20.174.554,83</b>	<b>19.898.447,77</b>	<b>21.343.959,35</b>
FF/Fundo Financeiro	10.586.007,26	13.911.526,85	13.941.044,48	14.169.476,71	13.922.555,09	13.651.878,25	14.193.382,49
FP/Fundo Previdenciário	3.234.710,02	5.833.550,96	5.900.263,36	6.099.032,25	6.251.999,74	6.246.569,52	7.150.576,86
<b>Contribuição Patronal</b>	<b>21.509.865,85</b>	<b>33.318.537,40</b>	<b>33.531.428,67</b>	<b>34.320.949,70</b>	<b>34.260.151,29</b>	<b>33.680.800,76</b>	<b>36.151.163,40</b>
FF/Fundo Financeiro	15.041.918,81	21.653.322,62	21.733.248,81	22.125.736,60	21.752.512,83	21.186.517,30	21.844.134,94
FP/Fundo Previdenciário	6.467.947,04	11.665.214,78	11.798.179,86	12.195.213,10	12.507.638,46	12.494.283,46	14.307.028,46
<b>Total</b>	<b>35.330.583,13</b>	<b>53.063.615,21</b>	<b>53.372.736,51</b>	<b>54.589.458,66</b>	<b>54.434.706,12</b>	<b>53.579.248,53</b>	<b>57.495.122,75</b>

ESPECIFICAÇÃO	MESES						
	JANEIRO/2015	FEVEREIRO/2015	MARÇO/2015	ABRIL/2015	MAIO/2015	JUNHO/2015	JULHO/2015
<b>Contribuição Servidores</b>	<b>20.306.723,28</b>	<b>19.848.546,25</b>	<b>20.083.183,16</b>	<b>20.211.207,51</b>	<b>20.257.472,70</b>	<b>20.681.273,71</b>	<b>20.360.178,68</b>
FF/Fundo Financeiro	13.848.735,74	13.343.642,12	13.574.342,37	13.675.254,05	13.732.494,32	14.028.403,21	13.654.530,18
FP/Fundo Previdenciário	6.457.987,54	6.504.904,13	6.508.840,79	6.535.953,46	6.524.978,38	6.652.870,50	6.705.648,50
<b>Contribuição Patronal</b>	<b>34.261.777,13</b>	<b>34.214.710,02</b>	<b>34.244.483,56</b>	<b>34.366.606,10</b>	<b>34.564.073,14</b>	<b>34.992.193,80</b>	<b>34.388.675,17</b>
FF/Fundo Financeiro	21.348.749,35	21.206.655,72	21.230.593,38	21.285.651,20	21.512.302,72	21.690.796,14	21.022.319,53
FP/Fundo Previdenciário	12.913.027,78	13.008.054,30	13.013.890,18	13.080.954,90	13.051.770,42	13.301.397,66	13.366.355,64
<b>Total</b>	<b>54.568.500,41</b>	<b>54.063.256,27</b>	<b>54.327.666,72</b>	<b>54.577.813,61</b>	<b>54.821.545,84</b>	<b>55.673.467,51</b>	<b>54.748.853,85</b>

Fonte: Relatórios SIARHES - PRO2722R da Administração Direta e Autarquias.

Nota:

(1) - Neste mês de junho/2014, foi devolvida aos professores ativos e aposentados, retroativamente aos últimos 5 anos, a contribuição previdenciária que vinha sendo, indevidamente efetuada, sobre a carga horária especial do magistério (CHE), com seus respectivos reflexos na parcela previdenciária patronal e aporte.

Obs.: A partir de jan/10, com a edição da L.C. nº 5 39/2009, deixou de ser devida a parcela de IPAJM patronal dos aposentados e pensionistas.